



# CAPAFECT

生活艺术 美如天成

*The art of life is like nature itself*

# CAPAFECT

生活艺术 美如天成

*The art of life is like nature itself*



序号	品名	工艺种类	涂层	产品名称	工具	平米耗量m <sup>2</sup> /kg	建议兑水比例	工艺步骤
1	Caparol 碧春映绒艺术漆	碧春映绒搓纹	底涂 中涂 碧春映绒	艺术底漆（透明加固） 艺术通用中涂漆（含砂） 碧春映绒	滚筒 滚筒 滚筒、塑料打磨器或不锈钢打磨器	8-10m <sup>2</sup> /kg 4-5m <sup>2</sup> /kg 5-6m <sup>2</sup> /kg	50%-100% 10%-15% 5%-10%	辊涂艺术底漆（透明加固）（超渗透）1-2遍→辊涂艺术通用中涂漆（含砂）2遍（调同色）→均匀薄辊碧春映绒第一遍，干透后，辊涂碧春映绒第二遍，半干用打磨器打圈或打八字搓出阴阳纹，干透后上辊涂防尘罩面漆2遍。
2	Caparol 天路彩绸艺术漆	天路彩绸搓纹	底涂 中涂 天路彩绸	艺术底漆（透明加固） 艺术通用中涂漆（含砂） 天路彩绸	滚筒 滚筒 滚筒、塑料打磨器或不锈钢打磨器	8-10m <sup>2</sup> /kg 4-5m <sup>2</sup> /kg 5-6m <sup>2</sup> /kg	50%-100% 10%-15% 5%-10%	辊涂艺术底漆（透明加固）1-2遍→辊涂艺术通用中涂漆（含砂）2遍（调同色）→均匀薄辊天路彩绸第一遍，干透后，辊涂天路彩绸第二遍，半干用打磨器打圈或打八字搓出阴阳纹，干透后上辊涂防尘罩面漆2遍。
3	Caparol 蚕彩丝影艺术漆	蚕彩丝影拍纹	底涂 中涂 蚕彩丝影	艺术底漆（透明加固） 尚靛CB800蛋壳光墙面漆B1 蚕彩丝影	滚筒 滚筒 滚筒、艺术线型拍、塑料双面刮板或批刀	8-10m <sup>2</sup> /kg 4-5m <sup>2</sup> /kg 3-4m <sup>2</sup> /kg	50%-100% 10%-15% 10%-20%	辊涂艺术底漆（透明加固）1-2遍→辊涂尚靛CB800蛋壳光墙面漆2遍（调同色）→均匀辊涂蚕彩丝影，然后用艺术线形拍拍匀，待半干时用塑料双面刮板收平，施工2遍（材料适当兑水10-20%，第2遍工艺与第1遍相同，第一遍干透后再施工第二遍）
		蚕彩丝影喷涂	底涂 中涂 蚕彩丝影	艺术底漆（透明加固） 尚靛CB800蛋壳光墙面漆B1 蚕彩丝影	滚筒 滚筒 3.0口径喷枪	8-10m <sup>2</sup> /kg 4-5m <sup>2</sup> /kg 3-4m <sup>2</sup> /kg	50%-100% 10%-15% 20%-30%	辊涂艺术底漆（透明加固）1-2遍→辊涂尚靛CB800蛋壳光墙面漆2遍（调同色）→用3.0口径喷枪均匀喷涂蚕彩丝影，施工2遍（材料适当兑水30%左右，第2遍工艺与第1遍相同，第一遍干透后再施工第二遍）
4	Caparol 丹霞掠影艺术漆	丹霞掠影扫纹	底涂 中涂 丹霞掠影	艺术底漆（透明加固） 尚靛CB800蛋壳光墙面漆B1 丹霞掠影	滚筒 滚筒 鬃毛刷	8-10m <sup>2</sup> /kg 4-5m <sup>2</sup> /kg 5-6m <sup>2</sup> /kg	50%-100% 10%-15% 10%-20%	辊涂艺术底漆（透明加固）1-2遍→辊涂尚靛CB800蛋壳光墙面漆2遍（调同色）→十字交叉手法或斜刷法均匀扫刷丹霞掠影，待半干时空扫回刷一遍，施工2遍（材料适当兑水10-20%，第2遍工艺与第1遍相同，第一遍干透后再施工第二遍）
		丹霞掠影拍纹	底涂 中涂 丹霞掠影	艺术底漆（透明加固） 尚靛CB800蛋壳光墙面漆B1 丹霞掠影	滚筒 滚筒 艺术线型拍	8-10m <sup>2</sup> /kg 4-5m <sup>2</sup> /kg 4-5m <sup>2</sup> /kg	50%-100% 10%-15% 10%-20%	辊涂艺术底漆（透明加固）1-2遍→辊涂尚靛CB800蛋壳光墙面漆2遍（调同色）→均匀辊涂丹霞掠影，然后用艺术线形拍拍均匀，待半干时用塑料双面刮板收平，施工2遍（材料适当兑水20%左右，第2遍工艺与第1遍相同，第一遍干透后再施工第二遍）
5	Caparol 暮云砂绒艺术漆	暮云砂绒扫纹	底涂 中涂 暮云砂绒	艺术底漆（透明加固） 艺术通用中涂漆（含砂） 暮云砂绒	滚筒 滚筒 鬃毛刷	8-10m <sup>2</sup> /kg 4-5m <sup>2</sup> /kg 4-5m <sup>2</sup> /kg	50%-100% 10%-20% 5%-10%	辊涂艺术底漆（透明加固）1遍→辊涂艺术通用中涂漆（含砂）2遍（调同色）→刷涂（十字扫/斜扫）暮云砂绒面漆2遍（材料适当兑水10%左右，第一遍干透后再施工第二遍）
		暮云砂绒布纹	底涂 中涂 暮云砂绒	艺术底漆（透明加固） 艺术通用中涂漆（含砂） 暮云砂绒	滚筒 滚筒 布纹刷	8-10m <sup>2</sup> /kg 4-5m <sup>2</sup> /kg 3-4m <sup>2</sup> /kg	50%-100% 10%-20% 5%-10%	辊涂艺术底漆（透明加固）1遍→辊涂艺术通用中涂漆（含砂）2遍（调同色）→均匀辊涂暮云砂绒细，然后用布纹刷拉横纹→均匀辊涂暮云砂绒，然后用布纹刷拉竖纹（材料适当兑水10%左右，第一遍干透后再施工第二遍）
		暮云砂绒批纹	底涂 中涂 暮云砂绒	艺术底漆（透明加固） 艺术通用中涂漆（含砂） 暮云砂绒	滚筒 滚筒 批刀	8-10m <sup>2</sup> /kg 4-5m <sup>2</sup> /kg 4-6m <sup>2</sup> /kg	50%-100% 10%-20% 无需兑水	辊涂艺术底漆（透明加固）1遍→辊涂艺术通用中涂漆（含砂）2遍（调同色）→均匀批涂暮云砂绒细1遍→叠批暮云砂绒1-2遍（用批刀不规则叠批）
6	Caparol 奥维尔星空艺术漆	奥维尔星空批纹	底涂 中涂 奥维尔星空	艺术底漆（透明加固） 艺术通用中涂漆（含砂） 奥维尔星空	滚筒 滚筒 辊涂，批刀	8-10m <sup>2</sup> /kg 4-5m <sup>2</sup> /kg 3-4m <sup>2</sup> /kg	50%-100% 10%-15% 5%-10%	辊涂艺术底漆（透明加固）1-2遍→艺术通用中涂漆（含砂）→均匀辊涂奥维尔星空，待半干时用批刀收出阴阳批纹，施工2遍（第2遍工艺与第1遍相同，第一遍干透后再施工第二遍）
7	Caparol 雅晶石艺术漆	雅晶石搓纹	底涂 雅晶石 罩光	艺术底漆（透明加固） 雅晶石 艺术罩面漆（亮光/哑光）	批刀、水晶艺术搓板 滚筒	5-6m <sup>2</sup> /kg 0.5-0.75m <sup>2</sup> /kg 5-6m <sup>2</sup> /kg	50%-100% 无需兑水 10%-20%	均匀辊涂艺术底漆（透明加固）2遍→批涂雅晶石艺术漆第1遍→干透后批涂雅晶石艺术漆第2遍（批完开始搓纹，半干收出纹路）→干透后上辊涂罩面漆2遍
8	Caparol 黛云泥艺术漆	黛云泥批纹	底涂 黛云泥 罩光	艺术底漆（透明加固） 黛云泥 艺术罩面漆（亮光/哑光）	滚筒 批刀 滚筒	5-6m <sup>2</sup> /kg 1-1.2m <sup>2</sup> /kg 5-6m <sup>2</sup> /kg	50%-100% 5%以下 10%-20%	均匀辊涂艺术底漆（透明加固）1遍→均匀批涂黛云泥艺术漆第一遍（调色）→不规则手法批涂黛云泥艺术漆第二遍，然后用硬批刀不同方向抛光平整→干透后上辊涂罩面漆2遍

# 装钉位

# 01

---

## 碧春映绒

Spring Glisten Velvet





# Spring Glisten Velvet

## 碧春映绒艺术漆

春意盎然，若隐若现的丝绒光泽与丰富的色彩形成特有美感，复兴巴洛克风格。

BC-Y001  
Spring Glisten Velvet Y001

BC-G002  
Spring Glisten Velvet G002







BC-0010  
Spring Glisten Velvet 0010





02

## 天路彩绸

Sky Road Colorful Silk



# Sky Road Colorful Silk

## 天路彩绸艺术漆

丝绸效果，明亮的光泽让精细的颜色与个人品味和谐融合，产生非凡而别致的美感。

TL-G001  
Sky Road Colorful Silk G001













# 03

## 蚕彩丝影

Silk Colorful






# Silk Colorful

## 蚕彩丝影艺术漆

触手可及的绒布质感与独有的蚕丝效果，让居住空间洋溢着温馨浪漫。












CC-Y004  
Silk Colorful Y004







04

---

## 丹霞掠影

Twilight Fleeting Shadow



# Twilight Fleeting Shadow

## 丹霞掠影艺术漆

汲取丹霞地貌灵感，叠嶂层峦的色彩空间，自然美学是人们心之所向。















# 05

## 暮云砂绒

Cloudy Sand Velvet





# Cloudy Sand Velvet

## 暮云砂绒艺术漆

复古浪漫与现实主义之间battle,勇敢是对生之美好的永不放弃。



MY-B001  
Cloudy Sand Velvet B001

MY-B002  
Cloudy Sand Velvet B002


**MY-R003**  
Cloudy Sand Velvet R003





MY-B005  
Cloudy Sand Velvet B005

MY-B006  
Cloudy Sand Velvet B006



06

## 奥维尔星空

Orville Starry Sky



# Orville Starry Sky

## 奥维尔星空艺术漆

瓦兹河畔，奥维尔小镇，追寻梵高的足迹，深邃星空、金黄麦浪，向往生活的美好。

















# 07

---

## 雅晶石

Elegant Spar



# Elegant Spar

## 雅晶石艺术漆

天然归于淳朴，岩石的粗犷催生一种率性自在的生活态度。



YJS-B001  
Elegant Spar B001



YJS-Y002  
Elegant Spar Y002

YJS-V003  
Elegant Spar V003




YJS-R004  
Elegant Spar R004

YJS-0005  
Elegant Spar 0005



**YJS-Y008**  
Elegant Spar Y008



08

黛云泥

Livid Black Mud

# Livid Black Mud

## 黛云泥艺术漆

极简主义是浮华都市里返璞归真，让内心充盈安定之力量。



DY-R001  
Livid Black Mud R001

DY-Y002  
Livid Black Mud Y002

DY-B003  
Livid Black Mud B003



DY-B004  
Livid Black Mud B004

DY-B005  
Livid Black Mud B005

DY-0006  
Livid Black Mud 0006